

**Årsredovisning**  
för  
**Investeringar i Norrbotten AB**  
556903-8119

Räkenskapsåret  
2019

AA  
Hav  
cell  
10  
#

Styrelsen och verkställande direktören för Investeringar i Norrbotten AB avger följande årsredovisning för räkenskapsåret 2019.

Årsredovisningen är upprättad i svenska kronor, SEK. Om inte annat särskilt anges, redovisas alla belopp i hela kronor (kr). Uppgifter inom parentes avser föregående år.

## Förvaltningsberättelse

### Verksamheten

#### *Allmänt om verksamheten*

*Bolagets affärsidé:* Invest in Norrbotten exporterar kunskap och kännedom om Norrbottens affärsmöjligheter, och importerar etablerare och investerare till länet.

Genom att verka enligt vår affärsidé bidrar vi till tillväxt i Norrbottens kommuner genom en tydligare internationalisering. För att lyckas med det så behöver vi unika affärsmöjligheter som attraherar internationella investerare och etablerare. Det kan vi konstatera att Norrbotten har. För närvarande finns en internationell attraktionskraft till gruv- och mineralområdet, våra energitillgångar (vattenkraft, vindkraft, bioenergi) som ger förutsättningar att investera i energiintensiva affärsproduktioner nära miljövänliga energikällor med högsta driftsäkerhet, demo och testverksamhet generellt och tester i kallt klimat speciellt, besöksnäringen och gigantiska infrastrukturprojekt (exempelvis flytta städer). Kopplat till dessa unika affärsområden finns forskning och utbildning i världsklass.

Dessa unika affärsmöjligheter ger Norrbotten både en framskjuten position och skapar reella möjligheter för den nationella nivån via Business Sweden i deras internationella investeringsarbete. Investeringar i Norrbotten har dessutom upphandlat internationella agenter med uppdrag att positionera/exponera Norrbottens unika affärsmöjligheter ur ett Europaperspektiv. Hitintills har bolaget prioriterat affärsmarknader inom Europa (Storbritannien, Norge och Tyskland) och Asien (Sydkorea, Japan och Kina).

Företaget har sitt säte i Luleå.

#### *Väsentliga händelser under räkenskapsåret*

Bolaget ska initiera möjligheter till fler internationella affärer. För att lyckas med vår affärsidé är vi beroende av att kommunerna/platserna förstärker sina mottagarorganisationer att kunna göra fler affärsavslut med internationella investerare och etablerare. Bolaget beviljades ett strukturfondsprojekt i december 2015, vilket sedan startade 1 januari 2016. Verksamheten i projektet har utökats under verksamhetsåren 2017 och 2018. Projektet skapar möjligheter för att Investeringar i Norrbotten att köpa in speciallisttjänster. Speciallisttjänster som kan innehålla analys och identifiering av SMFs förutsättningar för internationella affärspartnerskap, att paketera SMFs affärsmöjlighet för sök av internationell partner att arbeta fram prospekt och informationsmemorandum, medverka i matchmakingprocesser vilka ska leda till internationella affärer för SMF samt utifrån SMFs individuella behov besvara offert eller RFI (Request for information) gällande internationellt partnerskap. Insatsen kan även innehålla skapandet av förutsättningar att för SMF och affärskluster kunna bygga affärsallianser och affärsmodeller som attraherar internationella investerare. Bolaget beviljades ett nytt

Ut. (u)  
Thor Ulls #

strukturfondsprojekt i december 2019. Verksamheten i projektet bygger på att skapa fler internationella affärserbjudanden inom demo och testverksamheten. Bolaget ansvarar för och genomför Demo North Summit, en högnivå teknikmessa i Luleå/Piteå 26 - 28 februari 2020.

Bolaget har även beviljats det regionala projektet "Fånga energin, fas 1". Projektet är medfinansierat av Region Norrbotten tillsammans med kommunerna Luleå, Piteå, Boden och Älvsbyn.

Bolagets ambition är att fortsätta påverka med aktiviteter och lärandeprocess inom investeringsfrämjande arbete under 2020 för fler internationella affärer.

<b>Flerårsöversikt (Tkr)</b>	<b>2019</b>	<b>2018</b>	<b>2017</b>	<b>2016</b>	<b>2015</b>
Nettoomsättning	4 770	5 888	5 144	4 543	924
Resultat efter finansiella poster	675	879	686	521	120
Soliditet (%)	59	50	47	51	58

För definitioner av nyckeltal, se Not 1 Redovisningsprinciper.

### Förändring av eget kapital

	<b>Aktie- kapital</b>	<b>Balanserat resultat</b>	<b>Årets resultat</b>	<b>Totalt</b>
Belopp vid årets ingång	200 000	1 028 969	481 787	<b>1 710 756</b>
Disposition enligt beslut av årets årsstämma:		481 787	-481 787	<b>0</b>
Årets resultat			425 769	<b>425 769</b>
<b>Belopp vid årets utgång</b>	<b>200 000</b>	<b>1 510 756</b>	<b>425 769</b>	<b>2 136 525</b>

### Resultatdisposition

Styrelsen föreslår att till förfogande stående vinstmedel (kronor):

balanserad vinst	1 510 757
årets vinst	425 769
	<b>1 936 526</b>

disponeras så att i ny räkning överföres	1 936 526
	<b>1 936 526</b>

Företagets resultat och ställning i övrigt framgår av efterföljande resultat- och balansräkning med noter.

*Handwritten signature and initials:*  
Hov  
W  
WES

<b>Resultaträkning</b>	<b>Not</b>	<b>2019-01-01 -2019-12-31</b>	<b>2018-01-01 -2018-12-31</b>
<b>Rörelseintäkter, lagerförändringar m. m.</b>			
Nettoomsättning		4 770 431	5 887 783
Övriga rörelseintäkter	2	7 963 389	6 506 666
<b>Summa rörelseintäkter, lagerförändringar m.m.</b>		<b>12 733 820</b>	<b>12 394 449</b>
<b>Rörelsekostnader</b>			
Övriga externa kostnader		-8 442 039	-8 666 795
Personalkostnader	3	-3 608 600	-2 837 325
Övriga rörelsekostnader		-2 036	-6 695
<b>Summa rörelsekostnader</b>		<b>-12 052 675</b>	<b>-11 510 815</b>
<b>Rörelseresultat</b>		<b>681 145</b>	<b>883 634</b>
<b>Finansiella poster</b>			
Räntekostnader och liknande resultatposter		-6 508	-5 011
<b>Summa finansiella poster</b>		<b>-6 508</b>	<b>-5 011</b>
<b>Resultat efter finansiella poster</b>		<b>674 637</b>	<b>878 623</b>
<b>Bokslutsdispositioner</b>			
Förändring av periodiseringsfonder		-117 500	-239 000
<b>Summa bokslutsdispositioner</b>		<b>-117 500</b>	<b>-239 000</b>
<b>Resultat före skatt</b>		<b>557 137</b>	<b>639 623</b>
<b>Skatter</b>			
Skatt på årets resultat		-131 368	-157 836
<b>Årets resultat</b>		<b>425 769</b>	<b>481 787</b>

CTA  
Hov  
W  
WES

## Balansräkning

Not

2019-12-31

2018-12-31

### TILLGÅNGAR

#### Omsättningstillgångar

##### *Kortfristiga fordringar*

Kundfordringar

1 199 913

390 546

Övriga fordringar

574 356

3 319 984

**Summa kortfristiga fordringar**

**1 774 269**

**3 710 530**

##### *Kassa och bank*

Kassa och bank

2 954 252

865 003

**Summa kassa och bank**

**2 954 252**

**865 003**

**Summa omsättningstillgångar**

**4 728 521**

**4 575 533**

**SUMMA TILLGÅNGAR**

**4 728 521**

**4 575 533**

ut  
Hov  
ces #

## Balansräkning

Not

2019-12-31

2018-12-31

### EGET KAPITAL OCH SKULDER

#### Eget kapital

##### *Bundet eget kapital*

Aktiekapital

200 000

200 000

**Summa bundet eget kapital**

**200 000**

**200 000**

##### *Fritt eget kapital*

Balanserat resultat

1 510 757

1 028 970

Årets resultat

425 769

481 787

**Summa fritt eget kapital**

**1 936 526**

**1 510 757**

**Summa eget kapital**

**2 136 526**

**1 710 757**

#### Obeskattade reserver

Periodiseringsfonder

832 500

715 000

**Summa obeskattade reserver**

**832 500**

**715 000**

#### Kortfristiga skulder

Leverantörsskulder

1 034 489

1 713 057

Skatteskulder

54 634

117 099

Övriga skulder

72 543

59 616

Upplupna kostnader och förutbetalda intäkter

597 829

260 004

**Summa kortfristiga skulder**

**1 759 495**

**2 149 776**

**SUMMA EGET KAPITAL OCH SKULDER**

**4 728 521**

**4 575 533**

How  
W  
W  
W

## Noter

### Not 1 Redovisningsprinciper

#### Allmänna upplysningar

Årsredovisningen är upprättad i enlighet med årsredovisningslagen och Bokföringsnämndens allmänna råd (BFNAR 2016:10) om årsredovisning i mindre företag.

#### Nyckeltalsdefinitioner

Nettoomsättning

Rörelsens huvudintäkter, fakturerade kostnader, sidointäkter samt intäktskorrigeringar.

Resultat efter finansiella poster

Resultat efter finansiella intäkter och kostnader men före bokslutsdispositioner och skatter.

Soliditet (%)

Justerat eget kapital (eget kapital och obeskattade reserver med avdrag för uppskjuten skatt) i procent av balansomslutning.

### Not 2 Övriga rörelseintäkter

	2019	2018
Region Norrbotten	3 549 739	1 997 444
Länsstyrelsen Norrbotten	0	1 079 090
Tillväxtverket	2 825 446	3 210 550
Längmanska Företagarfonden	300 000	219 582
Region Västerbotten	154 614	0
Försäkringskassan	2 870	0
Sparbanken Nord	1 130 720	0
	<b>7 963 389</b>	<b>6 506 666</b>

### Not 3 Medelantalet anställda


	2019	2018
Medelantalet anställda	4	3

theo  
wes



Resultat- och balansräkningen kommer att föreläggas på årsstämma för fastställelse.

Luleå 2020-




Anna Utsi  
Ordförande

Rick Abrahamsson



Markus Gustafsson




Anna Hövenmark

Anna Hövenmark



Ulrika Cederskog Sundling



Jörgen Eriksson  
Verkställande direktör

Min revisionsberättelse har lämnats 2020-

Hans Öystilä  
Auktoriserad revisor