




2020 -09- 07
LULEÅ

2020-09-03

Kommuninvest Ekonomisk förening
Samtliga medlemmar


Region Norrbotten

2020 -09- 07

Dnr. 01273-2020

Kapitaliseringen av Kommuninvest Ekonomisk förening

1 Bakgrund

Vid föreningsstämman 16 april 2020 beslutades om förändrade stadgar för Kommuninvest Ekonomisk förening. Förändringarna avsåg främst medlemmarnas insatskapital och Kommuninvests fortsatta kapitalisering. Därutöver lämnades även förslag till förändringar i sammansättning av ledamöter valberedningen i föreningen och lekmanarevisorerna uppdrag.

2 Beslutade förändringar av medlemmarnas insatskapital

Under 2018 startade Kommuninvest Ekonomisk förening (Föreningen) och Kommuninvest i Sverige AB (Bolaget) en utredning kring kapitalbehov, kapitalisering och kapitalmål. Med antaganden om kommunernas och regionernas investeringsbehov, Kommuninvests egen utlåningsprognos och ett antagande om en viss successiv ökning av antalet medlemmar, så beslutade föreningsstämman om ändringar för att möjliggöra Kommuninvests fortsatta kapitalisering och uppnå de krav som de regulativa myndigheterna har på kravet av att hålla kapital mot risken för alltför låg bruttosoliditet. Kommuninvest, såväl Koncernen som Bolaget, har ett kapitalbehov motsvarande minst 1,0 procent i bruttosoliditetsgrad inklusive utlåningen.

Sammanfattningsvis beslutade stämman 2020 följande avseende den framtida kapitaliseringen av Kommuninvest.

- En kapitaliseringsperiod är fyra år. För varje kapitaliseringsperiod beslutar föreningsstämman om en kapitaliseringsplan för de kommande fyra åren. Beslutet vid föreningsstämman 2020 avser åren 2021 till 2024.
- En gemensam och enhetlig nivå på insatskapital för alla medlemmar.
- Det ska dock inte uteslutas att någon eller några av våra nuvarande medlemmar inte har möjlighet att kortsiktigt kunna betala in nytt insatskapital. Därför beslutade föreningsstämman att i stadgarna införa en undantagsbestämmelse som ger föreningsstyrelsen möjlighet att av särskilda skäl ge tillfällig dispens till

Kommuninvest i Sverige AB (publ). Org nr: 556281-4409. Styrelsens säte: Örebro

Kommuninvest Ekonomisk förening. Org nr: 716453-2074. Styrelsens säte: Örebro

Kommuninvest Fastighets AB. Org nr: 556464-5629. Styrelsens säte: Örebro



KOMMUNINVEST

Svenska kommuner och regioner i samverkan

den medlem som efter ansökan inte anser sig ha möjlighet att betala upp till en högre insatsnivå. Föreningsstyrelsen kan endast ge dispensen under den period som kapitalplanen omfattar, dvs. de kommande fyra åren.

- Stämmobeslutet innebär att insatskapitalet för kommuner successivt ökar från 900 till 1300 kronor per invånare år 2021 till 2024.

<u>Insatskapital för kommuner</u>	<u>År</u>
1000 kr/invånare	2021
1100 kr/invånare	2022
1200 kr/invånare	2023
1300 kr/invånare	2024

Beloppen för regionerna justeras i enlighet med nuvarande regler, dvs regionernas insatskapital ska vara *en femtedel* av kommunernas insatskapital, vilket ger en kapitalinsats enligt följande:

<u>Insatskapital för regioner</u>	<u>År</u>
200 kr/invånare	2021
220 kr/invånare	2022
240 kr/invånare	2023
260 kr/invånare	2024

- Första inbetalning av nytt insatskapital sker året efter stämmobeslutet, dvs. första gången 2021. Inbetalningen ska vara genomförd senast vid halvårsskiftet respektive år. Avisering av inbetalning sker genom Kommuninvests försorg.
- Förlagslånet avvecklas. 2010 upptog föreningen av dåvarande medlemmar ett förlagslån om 1 miljard kronor. Nuvarande lagstiftning ställer nya krav om vilken typ av kapital som kan ingå i kapitalbasen, vilket förlagslånet numera inte gör.

Föreningen har enligt lånevillkoren rätt att lösa förlagslånet i förtid, vilket också föreningsstämman beslutade.

Samtliga de kommuner som var medlemmar 2010 tecknade förlagslånet. Förlagslånet kommer att utbetalas kontant till samtliga medlemmar som tecknade lånet.

Utbetalning av förlagslånet sker till det konto som respektive medlem har anmält att räntan på förlagslånet betalas till.

Samtliga medlemmar som tecknat förlagslånet erbjuds att inbetala motsvarande belopp som insatskapital till Kommuninvest Ekonomisk förening.

I bilaga 2 framgår beloppet som utbetalas till de medlemmar som tecknat förlagslånet och som efter utbetalningen kan inbetalas till Kommuninvest som insatskapital.



- Nuvarande återbäring till medlemmarna förändras. Givet stämmobeslutet om en enhetlig insatsnivå för alla medlemmar, så tas den s.k. återbäringstrappan bort, eftersom den då till stor del spelat ut sin roll. Ny modell tillämpas första gången på återbäringen avseende 2020, dvs. efter stämman 2021.

För en mer utförlig redovisning av stämmobesluten hänvisas till stämmohandlingarna.

<https://kommuninvest.se/wp-content/uploads/2020/03/Föreningsstämmohandlingar-2020.pdf>

3 Tidsplan

Följande tidsplan gäller för den fortsatta kapitaliseringen av Kommuninvest och medlemmarnas insatser.

30 september 2020	Utbetalning av förlagslånet till berörda medlemmar.
20 november 2020	Frivillig inbetalning till Kommuninvest av det belopp som motsvarar förlagslånet. <i>20 november är sista och rekommenderad inbetalningsdag.</i> (Se även ovan om konto som förlagslånet utbetalas till.)
30 juni 2021 (senast)	Obligatorisk inbetalning av insatskapital till Kommuninvest enligt stämmobeslut. Avisering sker under maj månad 2021.
30 juni 2022 (senast)	Obligatorisk inbetalning av insatskapital till Kommuninvest enligt stämmobeslut. Avisering sker under maj månad 2022.
30 juni 2023 (senast)	Obligatorisk inbetalning av insatskapital till Kommuninvest enligt stämmobeslut. Avisering sker under maj månad 2023.
30 juni 2024 (senast)	Obligatorisk inbetalning av insatskapital till Kommuninvest enligt stämmobeslut. Avisering sker under maj månad 2024.

4 Bilagor

Bifogat två bilagor enligt önskemål från medlemmarna.

Bilaga 1 anger, som förslag, missiv och beslutsformuleringar som kan användas av medlemmarna när respektive fullmäktige eller styrelse beslutar om insatskapital samt förlagslånets hantering och dess återbetalning till Kommuninvest.

Bilaga 2 anger den inbetalning av insatskapital som respektive medlem ska bidra med respektive år fram till 2024. Av bilagan framgår också förlagslånet för respektive medlem och hur mycket som återstår att inbetala i insatskapital respektive år om förlagslånet under hösten 2020 inbetalas som insatskapital till Kommuninvest.



KOMMUNINVEST

Svenska kommuner och regioner i samverkan

5 Övrigt

Som redovisats ovan erbjuds alla medlemmar som deltog i förlagslånet att betala in motsvarande summa till Kommuninvest som insatskapital. **I det fall medlemmen har för avsikt att inte betala in motsvarande summa till Kommuninvest ska medlemmen informera Kommuninvest om detta.**

Vi önskar erhålla er inbetalning av insatskapital motsvarande förlagslånet och kommande insatskapital åren 2021 till 2024 insatt på bankgiro 5060 – 5963 eller insatt på Kommuninvest Ekonomisk förenings konto hos Nordea, kontonummer 748 556 8.

Eventuella frågor kan ställas till Ulf Bengtsson på ulf.bengtsson@kommuninvest.se alternativt 070-340 39 83.

KOMMUNINVEST EKONOMISK FÖRENING

Tomas Werngren
Verkställande direktör

Ulf Bengtsson
Styrelsens sekreterare



2020-09-03

[Ange kommun]

Angående återbetalning av förlagslån och inbetalning av kapitalinsats till Kommuninvest Ekonomisk förening

Bakgrund

Om Kommuninvest

[Ange kommun] är medlem i Kommuninvest Ekonomisk förening ("Föreningen"). Föreningen är en medlemsorganisation som utifrån en kommunal värdegrund företräder den kommunala sektorn i finansieringsfrågor.

Upplånings- och utlåningsverksamheten bedrivs i det av Föreningen helägda dotterbolaget Kommuninvest i Sverige AB (publ) ("Kommuninvest"). Kommuninvests kreditvärdighet bärs upp av en solidarisk borgen från medlemmarna, vilken bidrar till att göra Kommuninvest till en attraktiv motpart för kvalificerade investerare och finansiella institutioner.

Återbetalning av förlagslån

I november 2010 upptog Föreningen förlagslån från medlemmarna omfattande 1 miljard kronor. Syftet med förlagslånen var att efter finanskrisen snabbt höja nivån på kapital i Kommuninvest i avvaktan på att kapitalet genom medlemsinsatser ökat till de nivåer som krävs av Finansinspektionen. Föreningen har därför använt lånebeloppet till att finansiera ett separat förlagslån från Föreningen till Kommuninvest. Samtliga dåvarande medlemmar deltog i förlagslånen. Villkoren för förlagslånen bifogas som Bilaga 1 ("Lånevillkoren").

[Ange kommun]s förlagslån till Föreningen uppgår per den [datum] till [belopp] kronor, jämte ränta.

Genom regeländringar får det befintliga förlagslånet till Kommuninvest inte längre inräknas in i kapitalbasen, vilket innebär att det inte längre fyller den tänkta funktionen att bidra till kapitaliseringen av Kommuninvest. Förlagslånen har därför diskuterats internt och vid medlemssamråd. Diskussionerna har resulterat i att det befintliga förlagslånet från Föreningen till Kommuninvest har sagts upp och återbetalats till Föreningen. Till följd härav, och i enlighet med punkt 4.3 i Lånevillkoren, har även förlagslånen från medlemmarna till Föreningen sagts upp av Föreningen. Förlagslånen ska därför återbetalas till medlemmarna.

Kommuninvest i Sverige AB (publ). Org nr: 556281-4409. Styrelsens säte: Örebro

Kommuninvest Ekonomisk förening. Org nr: 716453-2074. Styrelsens säte: Örebro

Kommuninvest Fastighets AB. Org nr: 556464-5629. Styrelsens säte: Örebro



KOMMUNINVEST

Svenska kommuner och regioner i samverkan

Eftersom Kommuninvest de kommande åren behöver tillföras nytt kapital erbjuds samtliga medlemmar som bidragit till förlagslånen att omedelbart använda sin del av förlagslånen för att öka sin kapitalinsats till Föreningen och således inbetala motsvarande belopp till Föreningen i form av en kapitalinsats.

Inbetalning av kapitalinsats

För medlemskap i Föreningen krävs att en medlem bidrar med en kapitalinsats genom en obligatorisk medlemsinsats. Tidigare fanns det två nivåer på denna kapitalinsats som medlemmarna kunde välja mellan. Det har därutöver varit möjligt att delta med en tilläggsinsats.

Vid föreningsstämman 2020 beslutades om en ändring av stadgarna så att en enda nivå på kapitalinsatsen i form av obligatorisk medlemsinsats ska gälla för samtliga medlemmar. Den nya nivån uppgår till 1 300 kronor per invånare för kommuner och 260 kronor per invånare för regioner, vilket samtliga medlemmar ska ha uppnått vid utgången av 2024. Den nya nivån har kopplats till en årlig trappa, där kravet ökar successivt under de kommande fyra åren enligt följande:

År	Kapitalinsats (kr/invånare) (kommun)	Kapitalinsats (kr/invånare) (region)
2020	900	180
2021	1 000	200
2022	1 100	220
2023	1 200	240
2024	1 300	260

Medlemmarna ska således, med start 2021, tillse att deras kapitalinsatser i Föreningen minst uppgår till ovan angivna belopp.

Det kommer därutöver, liksom tidigare, vara möjligt att i enlighet med stadgarna delta med en insats utöver ovan angivna insatsnivå, upp till ett belopp motsvarande 1 800 kronor per invånare för kommuner [360 kronor per invånare för regioner].

Medlemmarna har uttryckt önskemål om att Kommuninvest lämnar förslag till medlemmarna om en beslutsformulering avseende inbetalningen av kapitalinsats enligt ovan. Nedan återfinns därför ett förslag på beslutsformulering enligt vilket det återbetalade beloppet återförs som kapitalinsats i Föreningen.

I syfte att förenkla för medlemmarna har även efterfrågats beslutsformuleringar som möjliggör att medlemmen under de kommande fyra åren, till och med 2024, löpande inbetalar kapitalinsats i enlighet med ovan. Mot bakgrund av att medlemmarna önskar hantera de kommande besluten om inbetalningar på olika sätt har alternativa beslutsformuleringar tagits fram. Beslutsformuleringarna utgår från följande två alternativa situationer:

- (i) fullmäktige beslutar årligen om inbetalning av kapitalinsats i Föreningen; eller
- (ii) kommun- respektive regionstyrelse bemyndigas att besluta om inbetalning av kapitalinsats i Föreningen under de kommande fyra åren.



KOMMUNINVEST

Svenska kommuner och regioner i samverkan

En kompletterande beslutsformulering har även tagits fram som möjliggör för kommun- respektive regionstyrelse att delegera till särskilt angiven person att verkställa besluten enligt ovan.

Beslut

[Ange kommun] ska vidta följande åtgärder.

1. Fullmäktige ska fatta ett beslut med följande lydelse:

Fullmäktige beslutar

Att [ange kommun] till Kommuninvest ekonomisk förening ("Föreningen") ska inbetala ett insatsbelopp om [ange belopp] kronor samt att [kommunstyrelsen/regionstyrelsen] bemyndigas att vidta de åtgärder som krävs med anledning av inbetalningen.

Välj ett av följande alternativ:

Alternativ (i) - fullmäktige fattar årligen beslut om inbetalning av kapitalinsats i Föreningen under de kommande fyra åren:

Att [kommunfullmäktige/regionfullmäktige] årligen ska besluta om ytterligare inbetalningar av kapitalinsats i Föreningen till följd av ökade krav på kapitalinsats under åren 2021, 2022, 2023 och 2024.

Alternativ (ii) - kommun- respektive regionstyrelsen bemyndigas att besluta om inbetalning av kapitalinsats i Föreningen under de kommande fyra åren:

Att [kommunstyrelsen/regionstyrelsen] bemyndigas att besluta om och vidta de åtgärder som krävs för inbetalning av kapitalinsats i Föreningen till följd av ökade krav på kapitalinsats under åren 2021, 2022, 2023 och 2024, upp till ett belopp motsvarande maximalt [ange belopp] per invånare.

Eventuell kompletterande beslutsformulering:

Att [kommunstyrelsen/regionstyrelsen] bemyndigas att utse särskilt angiven person att för [kommunstyrelsens/regionstyrelsens] räkning vidta de åtgärder som krävs med anledning av inbetalningarna enligt besluten ovan.

2. [Ange kommun] ska tillse att protokollet från fullmäktiges möte (innehållande beslutet enligt ovan) (inklusive anslagsbevis och lagakraftbevis) finns tillgängligt för Föreningen vid förfrågan.
3. [Komplettera med övriga praktiska instruktioner]



KOMMUNINVEST

Svenska kommuner och regioner i samverkan

Eventuella frågor på ovanstående kan ställas till undertecknad på **ulf.bengtsson@kommuninvest.se** eller 070 – 340 39 83.


Med vänlig hälsning


Ulf Bengtsson
Föreningsstyrelsens sekreterare

Medlemsnamn	Aktuell insatsnivå			Insatsnivå 1000			Insatsnivå 1100			Insatsnivå 1200			Insatsnivå 1300		
	Aktuell insats inkl överinsats	Förärgslån	Aktuell insats inkl. överinsats och förärgslån	Att betala in exk förärgslån	Att betala om förärgslånet redan betalats in	Ny insatsnivå	Att betala in exk förärgslån	Att betala om förärgslånet redan betalats in	Ny insatsnivå	Att betala in exk förärgslån	Att betala om förärgslånet redan betalats in	Ny insatsnivå	Att betala in exk förärgslån	Att betala om förärgslånet redan betalats in	Ny insatsnivå
ALE KOMMUN	25 580 700,00	3 400 000	28 980 700	2 842 300	5 684 600	31 265 300	34 107 600	8 526 900	13 107 600	36 949 900	34 107 600	11 369 200	7 969 200		
ALINGSÅS KOMMUN	30 405 694,00	4 688 000	35 093 694	11 014 306	15 156 306	45 562 000	49 704 000	19 298 306	23 440 306	53 846 000	49 704 000	23 440 306	18 752 306		
ALVESTA KOMMUN	17 552 700,00	3 386 000	20 940 700	1 950 300	3 900 600	21 493 300	23 443 900	5 850 900	8 804 800	25 353 900	23 443 900	7 801 200	4 413 200		
ANEBY KOMMUN	5 883 300,00	1 100 000	6 983 300	653 700	1 307 400	7 190 700	7 844 400	1 961 100	2 070 400	8 698 100	7 844 400	2 614 800	1 514 800		
ARBOGA KOMMUN	12 267 900,00	2 088 000	14 355 900	1 363 100	2 726 200	14 994 100	16 357 200	4 089 300	4 089 300	17 220 300	16 357 200	3 364 200	3 454 200		
ARREPLÖGS KOMMUN	2 598 300,00	700 000	3 298 300	288 700	577 400	3 175 700	3 464 400	866 100	166 100	3 763 100	3 464 400	1 154 800	454 800		
ARVIDSJAURS KOMMUN	5 835 600,00	1 288 000	7 123 600	648 400	1 296 800	6 484 000	7 780 800	1 945 700	657 200	8 429 200	7 780 800	2 593 600	1 305 600		
ARVIKA KOMMUN	23 193 900,00	4 600 000	27 793 900	2 577 100	5 154 200	28 348 100	30 925 200	7 731 300	3 131 300	33 502 300	30 925 200	10 308 400	5 708 400		
ASKERSUNDIS KOMMUN	10 007 100,00	1 500 000	11 507 100	1 111 900	2 223 800	12 239 900	13 342 800	3 335 700	1 835 700	14 454 700	13 342 800	4 447 600	2 947 600		
ÄVSTÅ KOMMUN	19 819 800,00	4 100 000	23 919 800	2 202 200	4 404 400	24 224 200	26 426 400	6 066 600	2 606 600	28 628 600	26 426 400	8 808 800	4 708 800		
BENGTSFORS KOMMUN	8 600 400,00	2 088 000	10 688 400	955 600	1 911 200	10 511 600	11 467 200	2 866 800	778 800	12 422 800	11 467 200	3 822 400	1 734 400		
BERGS KOMMUN	7 338 808,00	1 200 000	8 538 808	0	434 892	7 773 700	8 480 400	1 141 592	0	9 187 100	8 480 400	1 848 292	368 292		
BIERHOLMS KOMMUN	2 205 900,00	600 000	2 805 900	245 100	490 200	2 696 100	2 941 200	755 300	135 300	3 186 300	2 941 200	980 400	380 400		
BJUVS KOMMUN	13 886 100,00	2 300 000	16 186 100	1 542 900	3 085 800	16 971 900	18 514 800	4 623 700	2 328 700	20 857 700	18 514 800	6 171 600	3 871 600		
BODENS KOMMUN	25 098 300,00	5 888 000	30 986 300	2 788 700	5 571 400	30 675 700	33 464 400	8 366 100	2 478 100	36 253 100	33 464 400	11 154 800	5 266 800		
BOLLEBYGDS KOMMUN	7 786 800,00	1 600 000	9 386 800	865 200	1 730 400	9 517 200	10 382 400	2 595 600	595 600	11 247 600	10 382 400	3 460 800	1 860 800		
BOLLNÄS KOMMUN	23 934 600,00	5 200 000	29 134 600	2 659 400	5 318 800	29 253 400	31 912 800	7 978 200	2 778 200	34 572 200	31 912 800	10 637 600	5 437 600		
BORGHOLMS KOMMUN	9 612 900,00	0	9 612 900	1 068 100	1 749 100	11 749 100	12 817 200	3 204 300	3 204 300	13 885 300	12 817 200	4 272 400	4 272 400		
BORLÄNGE KOMMUN	45 643 500,00	6 500 000	52 143 500	5 071 500	10 143 000	55 796 500	60 858 000	15 214 500	8 714 500	65 929 500	60 858 000	20 286 000	13 786 000		
BORÅS STAD	93 255 840,00	0	93 255 840	10 361 760	10 361 760	113 979 360	124 341 120	31 085 280	31 085 280	134 702 880	124 341 120	41 447 040	41 447 040		
BOTRYCKA KOMMUN	80 010 900,00	14 588 000	94 598 900	8 890 100	17 780 200	97 971 100	106 683 200	26 670 300	12 682 300	115 571 300	106 683 200	35 560 400	20 972 400		
BOXHOLMS KOMMUN	4 789 800,00	888 000	5 677 800	532 200	1 064 400	5 854 200	6 386 400	1 596 600	708 600	6 918 600	6 386 400	2 128 800	1 240 800		
BROMÖLLA KOMMUN	11 362 500,00	2 000 000	13 362 500	1 262 500	2 525 000	13 887 500	15 150 000	3 787 500	1 875 500	16 412 500	15 150 000	5 050 000	3 050 000		
BRÄCKE KOMMUN	5 816 700,00	1 000 000	6 816 700	646 300	1 292 600	7 109 300	7 755 600	1 938 900	250 900	8 401 900	7 755 600	2 585 200	897 200		
BURLÖVS KOMMUN	15 687 000,00	2 900 000	18 587 000	1 743 000	3 486 000	19 173 000	20 916 000	5 229 000	2 329 000	22 659 000	20 916 000	6 972 000	4 072 000		
BÄSTADS KOMMUN	12 977 100,00	2 200 000	15 177 100	1 441 900	2 883 800	15 860 900	17 302 800	4 325 700	2 125 700	18 744 700	17 302 800	5 767 600	3 567 600		
DALS-EDS KOMMUN	4 319 100,00	600 000	4 919 100	479 900	959 800	5 278 900	5 758 800	1 439 700	623 700	6 238 700	5 758 800	1 919 600	1 319 600		
DEGERFORS KOMMUN	8 577 900,00	1 500 000	10 077 900	953 100	1 906 200	10 484 100	11 437 200	2 859 300	1 859 300	12 390 300	11 437 200	3 812 400	2 312 400		
DOROTEA KOMMUN	2 785 010,00	700 000	3 485 010	0	2 47 690	3 308 400	3 308 400	523 390	0	3 831 790	3 308 400	799 090	99 090		
EDA KOMMUN	7 607 000,00	1 300 000	8 907 000	845 300	1 690 600	9 298 300	10 143 600	2 535 900	1 235 900	10 988 900	10 143 600	3 381 200	2 081 200		
EKERÖ KOMMUN	25 477 200,00	0	25 477 200	2 830 800	5 661 600	31 138 800	33 969 600	8 492 400	8 492 400	36 800 400	33 969 600	11 323 200	11 323 200		
EKSJÖ KOMMUN	14 938 200,00	3 200 000	18 138 200	1 659 800	3 319 600	18 257 800	19 917 600	4 979 400	2 179 400	21 577 400	19 917 600	6 639 200	3 439 200		
EMMABODA KOMMUN	8 260 052,00	1 600 000	9 860 052	748 948	1 649 848	9 909 900	10 810 800	2 550 748	950 748	11 711 700	10 810 800	3 451 648	1 851 648		
ENKÖPINGS KOMMUN	37 705 700,00	0	37 705 700	4 189 300	8 378 600	46 082 300	48 378 600	10 493 300	5 071 600	52 679 900	48 378 600	16 275 200	12 500 000		
ESKILSTUNA KOMMUN	88 864 560,00	17 300 000	106 164 560	10 674 840	22 447 680	118 486 080	128 359 920	29 621 520	12 321 520	148 359 920	118 486 080	39 495 360	22 195 360		
ESLÖVS KOMMUN	28 961 100,00	5 800 000	34 761 100	3 217 900	6 435 900	35 396 900	38 614 800	9 653 700	3 853 700	41 832 700	38 614 800	12 871 600	7 071 600		
ESKUNGA KOMMUN	5 082 300,00	1 000 000	6 082 300	564 700	1 129 400	6 211 700	6 776 400	1 694 100	694 100	7 341 100	6 776 400	2 258 800	1 258 800		
FAGERSTA KOMMUN	11 957 400,00	1 900 000	13 857 400	1 328 600	2 657 200	14 614 600	15 943 500	3 985 800	1 721 800	17 271 800	15 943 500	5 314 400	3 414 400		
FALKENBERGS KOMMUN	38 654 100,00	5 600 000	44 254 100	4 294 900	8 589 800	47 243 900	51 538 800	12 884 700	7 284 700	55 833 700	51 538 800	17 179 600	11 579 600		
FALKÖPINGS KOMMUN	18 821 959,00	0	18 821 959	14 424 041	17 748 641	36 572 600	39 895 200	21 073 241	21 073 241	43 219 800	39 895 200	24 397 841	24 397 841		
FALU KOMMUN	53 294 998,00	7 500 000	60 794 998	5 045 002	10 879 002	64 174 000	70 008 000	16 713 002	9 213 002	75 842 000	70 008 000	22 547 002	15 047 002		
FILIPSTADS KOMMUN	9 551 700,00	2 200 000	11 751 700	1 061 300	2 122 600	11 674 300	12 735 600	3 183 900	983 900	13 796 900	12 735 600	4 245 200	2 045 200		
FINSPÅNGS KOMMUN	19 035 000,00	4 100 000	23 135 000	2 115 000	4 230 000	23 265 000	25 380 000	6 945 000	2 245 000	27 485 000	25 380 000	8 460 000	4 860 000		
FLENS KOMMUN	14 617 800,00	2 500 000	17 117 800	1 624 200	3 248 400	17 866 200	19 490 400	4 872 600	2 472 600	21 114 600	19 490 400	6 496 800	3 996 800		
FORSHAGA KOMMUN	10 241 100,00	2 100 000	12 341 100	1 137 900	2 275 800	12 516 900	13 651 700	3 413 700	1 313 700	14 792 700	13 651 700	4 551 600	2 451 600		
FÄRGETANDA KOMMUN	5 845 500,00	1 300 000	7 145 500	649 500	1 299 000	7 144 500	7 794 000	1 948 500	648 500	8 443 500	7 794 000	2 598 000	1 298 000		
GAGNEFS KOMMUN	9 021 600,00	2 100 000	11 121 600	1 002 400	2 004 800	11 026 400	12 028 800	3 007 200	907 200	13 031 200	12 028 800	4 009 600	1 909 600		
GISLAVEDS KOMMUN	25 863 300,00	0	25 863 300	2 873 700	5 747 400	31 610 700	34 484 400	8 621 100	3 758 100	37 358 100	34 484 400	11 494 800	11 494 800		
GNESTA KOMMUN	8 089 983,00	1 700 000	9 789 983	3 275 017	4 411 517	12 501 500	13 658 000	5 548 017	3 848 017	14 774 500	13 658 000	6 684 517	4 984 517		
GNOSJÖ KOMMUN	8 759 700,00	1 500 000	10 259 700	973 300	1 946 600	10 706 300	11 679 600	2 919 900	1 619 900	12 652 900	11 679 600	3 893 200	2 593 200		
GRUMS KOMMUN	8 050 500,00	1 500 000	9 550 500	894 500	1 789 000	9 839 500	10 734 000	2 890 000	1 183 500	11 628 500	10 734 000	3 578 000	2 158 000		
GRÄSTORFS KOMMUN	5 067 000,00	1 100 000	6 167 000	563 000	1 126 000	6 193 000	6 756 000	1 689 000	589 000	7 319 000	6 756 000	2 252 000	1 072 000		
GULLSPÅNGS KOMMUN	4 706 100,00	1 000 000	5 706 100	522 900	1 046 800	5 206 100	5 674 400	1 568 700	468 700	6 797 700	5 674 400	2 091 600	991 600		
GÄLLIVARE KOMMUN	16 407 900,00	3 600 000	20 007 900	1 823 100	3 646 200	20 054 100	21 877 200	5 469 300	1 869 300	23 700 300	21 877 200	7 292 400	3 962 400		
GÄVLE KOMMUN	86 986 080,00	11 500 000	98 486 080	9 665 120	19 330 240	106 316 320	115 981 440	28 995 360	17 485 360	125 646 560	115 981 440	38 660 480	27 160 480		
GÖTEBORGS STAD	344 413 300,00	0	344 413 300	38 268 700	38 268 700	420 955 700	469 224 400	114 806 100	153 074 800	497 493 100	420 955 700	153 074 800	153 074 800		
GÖTENE KOMMUN	11 772 000,00	2 600 000	14 372 000	1 308 000	2 616 000	13 388 000	14 388 000	3 924 000	1 324 000	17 004 000	14 388 000	5 232 000	2 632 000		
HABO KOMMUN	9 999 000,00	2 000 000	11 999 000	1 111 000	2 222 000	12 221 000	13 332 000	3 333 000	1 333 000	14 444 000	13 332 000	4 444 000	2 444 000		
HAGFORS KOMMUN	6 626 215,00	2 600 000	9 226 215	4 979 781	6 140 381	13 406 381	14 700 981	3 300 981	7 700 981	15 087 80					




HAPARANDA KOMMUN	8 847 900,00	2 200 000	11 047 900	9 831 100	0,00	10 814 100	1 966 200	0	11 797 200	2 949 300	748 300	12 780 300	8 932 400	1 732 400
HEBY KOMMUN	12 379 500,00	2 700 000	15 079 500	1 375 500	0,00	15 130 500	2 751 000	51 000	16 506 000	4 126 500	1 426 500	17 881 500	5 502 000	2 802 000
HEDERÖRA KOMMUN	13 576 500,00	2 300 000	15 876 500	1 508 500	0,00	16 593 500	3 017 000	717 000	18 102 000	4 525 500	2 225 500	19 610 500	6 084 000	3 734 000
HERRLJUNGA KOMMUN	8 038 400,00	1 600 000	9 638 400	9 376 000	0,00	10 313 600	3 937 000	275 200	11 251 200	2 812 800	1 112 800	12 488 800	3 750 400	2 150 400
HÖ KOMMUN	8 084 700,00	1 688 000	9 772 700	8 983 000	0,00	9 861 300	3 289 839	901 839	10 779 600	2 694 900	1 006 900	11 677 900	3 593 200	1 905 200
HÖFORS KOMMUN	7 256 961,00	2 388 000	9 644 961	2 331 039	0,00	10 846 300	3 289 839	901 839	11 505 600	4 248 639	1 160 639	12 464 400	5 207 439	1 819 439
HUDDINGE KOMMUN	91 213 200,00	17 288 000	108 501 200	101 348 000	0,00	111 482 800	20 269 600	2 981 600	121 617 600	30 404 400	13 116 400	131 752 400	40 539 200	23 251 200
HUDDINGSVALS KOMMUN	33 569 100,00	6 900 000	40 469 100	37 279 000	0,00	41 028 900	7 479 800	559 800	44 758 800	11 189 700	4 289 700	47 887 700	14 919 600	8 019 600
HULTSFREDS KOMMUN	12 364 200,00	2 688 000	15 052 200	1 373 800	0,00	15 111 800	2 747 600	0	16 485 600	4 121 400	1 233 400	17 859 400	5 495 200	2 607 200
HYLTE KOMMUN	9 250 200,00	0	9 250 200	1 027 800	0,00	11 305 800	2 055 600	2 055 600	12 333 600	3 083 400	3 083 400	13 361 400	4 111 200	4 111 200
HÄBO KOMMUN	18 039 600,00	3 788 000	21 818 600	2 003 400	0,00	22 037 400	4 006 800	218 800	24 040 800	6 010 200	2 222 200	26 344 200	8 013 600	4 225 600
HÄLLEFORS KOMMUN	6 242 400,00	1 200 000	7 442 400	6 936 000	0,00	7 629 600	1 387 200	187 200	8 323 200	2 080 800	180 800	9 016 800	2 774 400	1 574 400
HÄRÉDALENS KOMMUN	2 300 000	3 000 000	5 300 000	10 224 000	0,00	11 246 400	2 044 800	0	12 268 800	3 067 200	767 200	13 291 200	4 089 600	1 789 600
HÄRNÖSÄNDS KOMMUN	22 279 500,00	3 688 000	25 967 500	24 755 000	0,00	27 230 500	4 951 000	1 263 000	29 706 000	7 426 500	3 758 500	32 181 200	9 902 000	6 214 000
HÄRRYDA KOMMUN	32 661 900,00	4 200 000	36 861 900	36 291 000	0,00	39 920 000	7 258 200	3 058 200	43 549 200	10 887 300	6 687 300	47 178 300	14 516 400	10 316 400
HÄSSLEHOLMS KOMMUN	45 508 500,00	8 600 000	54 108 500	50 565 000	0,00	55 621 500	10 113 000	1 513 000	60 678 000	15 169 500	6 569 500	65 734 500	20 226 000	11 626 000
HÖGANÄS KOMMUN	7 951 490,00	3 300 000	11 251 490	15 690 510,00	0,00	18 984 710	21 684 710	18 384 710	32 330 400	24 378 910	21 078 910	35 024 600	27 073 110	23 713 110
HÖGSBY KOMMUN	5 203 800,00	1 288 000	6 491 800	5 782 000	0,00	6 360 200	1 156 400	0	6 938 400	1 734 600	446 600	7 516 600	2 312 800	1 024 800
HÖRBY KOMMUN	13 434 300,00	2 400 000	15 834 300	14 927 000	0,00	16 419 700	2 985 400	585 400	17 912 400	4 478 100	2 078 100	19 405 100	5 970 800	3 570 800
HÖRÖS KOMMUN	14 199 000,00	0	14 199 000	15 770 000	0,00	17 347 000	3 154 000	3 154 000	18 924 000	4 731 000	2 924 000	20 501 000	6 308 000	6 308 000
JONKÖPINGS KOMMUN	4 564 800,00	1 200 000	5 764 800	5 077 000	0,00	5 759 200	1 014 400	0	6 086 400	1 521 600	321 600	6 593 600	2 028 800	828 800
JÄRFÄLLA KOMMUN	66 970 800,00	0	66 970 800	74 412 000	0,00	81 853 200	14 882 400	14 882 400	89 294 400	22 323 600	22 323 600	96 735 600	29 764 800	29 764 800
JÖNKÖPINGS KOMMUN	112 183 200,00	20 900 000	133 083 200	124 648 000	0,00	137 112 800	24 929 600	4 029 600	149 577 600	37 394 400	16 494 400	162 042 400	49 859 200	28 959 200
KALIX KOMMUN	14 600 700,00	3 000 000	17 600 700	16 223 000	0,00	17 845 300	3 244 600	244 600	19 467 600	4 866 900	1 866 900	21 089 900	6 489 200	3 489 200
KALMAR KOMMUN	58 208 400,00	11 500 000	69 708 400	64 576 000	0,00	71 143 600	12 995 200	1 435 200	77 611 200	19 402 800	7 902 800	84 078 800	25 870 400	14 370 400
KARLSBERGS KOMMUN	6 107 400,00	1 200 000	7 307 400	6 786 000	0,00	7 464 600	1 357 200	157 200	8 143 200	2 035 800	835 800	8 821 800	2 714 400	1 514 400
KARLSHAMNS KOMMUN	29 097 000,00	5 400 000	34 497 000	32 330 000	0,00	35 633 000	6 466 000	2 239 000	38 796 000	9 699 000	4 299 000	42 029 000	12 932 000	7 532 000
KARLSKOGA KOMMUN	27 048 600,00	4 400 000	31 448 600	3 005 400	0,00	33 059 400	6 010 800	1 610 800	36 064 800	9 016 200	4 616 200	39 070 200	12 021 600	7 621 600
KARLSKRONA KOMMUN	79 515 200,00	8 100 000	87 615 200	12 464 800	0,00	17 702 800	12 869 600	4 769 600	17 217 600	19 304 400	11 704 400	83 652 400	25 739 200	17 639 200
KARLTADS KOMMUN	57 916 000,00	16 000 000	73 916 000	88 350 000	0,00	97 185 000	16 670 000	1 670 000	106 020 000	26 506 000	10 506 000	114 855 000	35 340 000	19 340 000
KATRINEHOLMS KOMMUN	25 699 875,00	4 300 000	29 999 875	34 765 000	0,00	36 230 500	12 530 625	8 230 625	41 706 000	16 006 125	11 706 125	45 181 500	19 481 625	15 181 625
KILS KOMMUN	10 620 000,00	2 300 000	12 920 000	11 800 000	0,00	12 980 000	2 360 000	60 000	14 160 000	3 540 000	2 400 000	15 340 000	4 720 000	2 420 000
KILS KOMMUN	8 815 500,00	2 000 000	10 815 500	9 795 000	0,00	10 774 500	1 959 000	0	11 754 000	2 938 500	598 500	12 733 500	3 918 000	1 918 000
KIRUNA KOMMUN	20 916 900,00	4 600 000	25 516 900	23 241 000	0,00	25 565 100	4 648 200	48 200	27 889 200	6 972 300	1 634 200	30 213 300	9 264 000	6 984 000
KLIPPANS KOMMUN	15 715 800,00	0	15 715 800	17 462 000	0,00	19 208 200	3 492 400	3 492 400	20 954 000	5 238 600	2 700 600	22 700 600	6 984 800	4 984 800
KNIVSTA KOMMUN	14 494 500,00	2 588 000	17 082 500	16 105 000	0,00	17 715 500	3 221 000	633 000	19 326 000	4 831 500	2 243 500	20 936 500	6 442 000	3 854 000
KRAMFORS KOMMUN	16 523 100,00	4 200 000	20 723 100	18 359 000	0,00	20 194 900	3 671 800	0	22 039 800	5 507 700	1 407 700	23 866 700	7 343 600	3 143 600
KRISTIANSTADS KOMMUN	73 648 400,00	10 600 000	84 248 400	81 826 000	0,00	90 008 600	16 365 200	5 765 200	98 191 200	24 547 800	13 947 800	106 373 800	32 730 400	22 130 400
KRISTINEHAMNS KOMMUN	21 702 600,00	2 700 000	25 902 600	24 114 000	0,00	26 525 400	4 822 800	622 800	28 956 800	7 234 200	1 634 200	31 348 200	9 645 600	5 445 600
KRUMKORS KOMMUN	13 183 200,00	4 200 000	17 383 200	14 648 000	0,00	16 112 800	2 929 600	228 600	17 577 600	4 394 400	1 094 400	19 042 400	5 859 200	3 159 200
KUMLA KOMMUN	18 914 400,00	2 800 000	21 714 400	20 016 000	0,00	21 114 600	4 303 200	2 003 200	25 219 200	6 304 800	4 104 800	27 320 000	8 406 400	6 206 400
KUNGSBACKA KOMMUN	71 229 600,00	7 200 000	79 144 000	87 058 400	0,00	97 951 400	15 828 800	8 028 800	94 977 800	23 743 200	15 943 200	109 887 200	31 657 600	23 857 600
KUNGSBÄCKA KOMMUN	7 442 100,00	1 200 000	8 642 100	8 269 000	0,00	9 095 900	1 653 800	453 800	9 922 800	2 480 700	1 280 700	10 749 700	3 307 600	2 107 600
KUNGSÖRS KOMMUN	38 100 600,00	7 500 000	45 600 600	42 334 000	0,00	46 567 400	8 468 800	968 800	50 800 800	12 700 200	5 200 200	55 084 200	16 993 600	9 433 600
KUNGSÅLS KOMMUN	9 069 533,00	0	9 069 533	22 635 467	0,00	34 875 500	25 805 967	25 805 967	38 046 000	28 976 467	28 976 467	41 216 500	32 146 967	32 146 967
KÄVLINGE KOMMUN	22 838 400,00	5 000 000	27 838 400	25 376 000	0,00	27 913 600	5 075 200	75 200	30 451 200	7 612 800	2 612 800	32 988 800	10 150 400	5 150 400
KÖPINGS KOMMUN	21 402 900,00	3 900 000	25 302 900	23 781 000	0,00	26 159 100	4 756 200	856 200	28 537 200	7 134 300	3 015 300	30 915 300	9 512 400	5 612 400
LAHOLMS KOMMUN	39 216 600,00	4 900 000	44 116 600	43 574 000	0,00	47 951 400	8 714 800	3 814 800	52 288 800	13 072 200	8 172 200	56 646 200	17 429 600	12 529 600
LANDSKRONA STAD	5 097 600,00	1 000 000	6 097 600	5 664 000	0,00	6 230 400	1 132 800	132 800	6 796 800	1 689 200	699 200	7 363 200	2 265 600	1 265 600
LAXÅ KOMMUN	6 742 800,00	1 000 000	7 742 800	7 492 000	0,00	8 241 200	1 498 400	498 400	8 990 400	2 247 600	1 247 600	9 739 600	2 996 800	1 996 800
LEKEBERGS KOMMUN	13 726 800,00	2 700 000	16 426 800	15 252 000	0,00	16 777 200	3 050 400	350 400	18 302 400	4 575 600	1 875 600	19 827 600	6 100 800	3 400 800
LEKSÅNDS KOMMUN	20 101 040,00	6 800 000	26 901 040	22 466 960	0,00	46 824 800	26 723 760	19 923 760	51 081 600	30 980 560	24 180 560	55 338 400	35 237 360	28 437 360
LERUMS KOMMUN	7 430 400,00	1 600 000	9 030 400	8 256 000	0,00	9 061 600	1 651 200	51 200	9 907 200	2 676 800	876 800	10 732 800	3 302 400	1 702 400
LESSEBO KOMMUN	34 884 900,00	6 800 000	41 684 900	38 761 000	0,00	42 637 100	7 752 200	952 200	46 513 200	11 623 300	4 828 300	50 389 300	15 504 400	8 704 400
LIDKÖPINGS KOMMUN	11 860 200,00	2 700 000	14 560 200	13 178 000	0,00	14 495 800	2 635 600	0	15 813 600	3 953 400	1 253 400	17 131 400	5 271 200	2 571 200
LILLA EDETS KOMMUN	20 942 100,00	3 200 000	24 142 100	23 269 000	0,00	25 595 900	4 659 800	1 453 800	27 922 800	6 990 700	3 780 700	30 249 700	9 307 600	6 107 600
LINDSEBERGS KOMMUN	128 388 240,00	0	128 388 240	146 653 600	0,00	156 918 960	28 530 720	28 530 720	171 184 320	42 796 080	42 796 080	186 449 680	57 061 440	57 061 440
LINDYNGE KOMMUN	24 769 800,00	4 600 000	29 369 800	27 522 000	0,00	30 924 200	5 504 400	3 056 400	33 02					





18 415 800,00	2 600 000	21 015 800	20 462 000	0,00	22 508 200	24 554 400	6 138 600	3 538 600	26 600 600	8 184 800	5 584 600
9 455 400,00	2 000 000	11 455 400	1 050 600	0,00	11 556 600	12 607 200	3 151 800	1 151 800	13 657 800	4 202 400	2 202 400
13 800 600,00	3 288 000	17 088 600	1 533 400	0,00	16 867 400	18 400 800	4 600 200	1 312 200	19 934 200	6 133 600	2 845 600
9 377 400,00	1 788 000	11 165 400	1 108 600	0,00	12 194 600	13 303 200	3 325 800	1 132 800	14 411 800	2 646 400	1 464 000
9 990 000,00	2 000 000	11 990 000	1 110 000	0,00	12 210 000	13 320 000	3 330 000	1 130 000	14 430 000	2 440 000	1 434 400
22 910 400,00	5 000 000	27 910 400	25 456 000	0,00	28 001 600	30 547 200	7 636 800	3 392 800	33 092 800	10 182 400	5 182 400
82 669 200,00	2 400 000	85 069 200	1 440 200	0,00	100 966 800	110 145 600	4 230 600	2 753 600	119 324 400	5 760 800	3 360 800
15 444 000,00	3 000 000	18 444 000	1 716 000	0,00	18 876 000	20 592 000	5 148 000	2 118 000	22 308 000	36 715 200	36 715 200
9 177 600,00	1 700 000	10 877 600	1 234 600	0,00	13 580 600	14 815 200	3 703 800	2 033 800	16 099 000	6 864 000	2 338 000
12 346 000	0	12 346 000	1 086 400	0,00	11 950 400	13 036 800	3 259 200	1 413 200	14 123 200	4 938 400	3 338 400
6 859 589,00	0	6 859 589	4 846 411	0,00	14 130 600	15 415 200	9 055 611	16 699 800	10 340 211	10 340 211	16 699 800
18 220 500,00	3 388 000	21 608 500	2 045 000	0,00	22 269 500	24 294 000	6 075 500	2 635 500	26 318 500	8 098 000	4 710 000
16 222 500,00	3 400 000	19 622 500	1 802 500	0,00	19 827 500	21 630 000	5 407 500	2 037 500	23 432 500	7 210 000	3 810 000
10 978 200,00	2 500 000	13 478 200	1 219 800	0,00	13 417 600	14 637 600	3 659 400	1 159 400	15 857 400	4 879 200	2 379 200
13 783 500,00	2 188 000	15 971 500	1 531 500	0,00	16 846 500	18 378 000	4 594 500	2 406 500	19 909 500	6 126 000	3 938 000
11 706 300,00	2 200 000	13 906 300	1 300 700	0,00	14 307 700	15 608 400	3 927 600	1 702 100	16 909 100	5 202 800	3 002 800
6 688 000	2 500 000	9 188 000	1 199 200	0,00	13 191 200	14 390 400	3 597 600	1 097 600	15 589 600	4 796 800	2 996 800
10 792 800,00	2 200 000	12 992 800	1 186 400	0,00	7 837 500	8 550 000	2 948 563	1 448 563	9 262 500	3 661 063	2 161 063
5 601 437,00	1 500 000	7 101 437	1 523 563	0,00	12 894 000	13 868 000	3 482 000	1 022 000	15 132 000	4 656 000	2 256 000
2 400 000	3 700 000	20 274 400	1 841 600	0,00	20 257 600	22 099 200	5 524 800	1 824 800	23 940 800	7 366 400	3 666 400
16 574 400,00	7 400 000	46 423 100	4 335 900	0,00	47 694 900	52 030 800	13 007 700	5 637 700	56 366 700	17 343 600	9 943 600
39 023 100,00	6 688 000	51 236 100,00	5 629 000	0,00	62 621 900	68 314 800	17 078 700	10 390 700	74 007 700	22 771 600	16 083 600
5 724 100,00	2 200 000	12 877 600	1 186 400	0,00	13 050 400	14 236 800	3 559 200	1 359 200	15 423 200	4 745 600	2 545 600
10 677 600,00	2 200 000	12 877 600	1 186 400	0,00	13 050 400	14 236 800	3 559 200	1 359 200	15 423 200	4 745 600	2 545 600
41 559 300,00	0	41 559 300	4 617 700	0,00	50 794 700	55 412 400	13 853 100	13 853 100	60 030 100	18 470 800	18 470 800
8 164 800,00	1 600 000	9 764 800	9 007 200	0,00	9 979 200	10 886 400	2 721 600	1 111 600	11 793 600	3 628 800	2 028 800
48 165 300,00	6 188 000	54 353 300	5 351 700	0,00	58 888 700	64 220 400	16 055 100	9 857 100	69 572 100	21 406 800	15 218 800
20 919 300,00	3 888 000	24 807 600	2 324 400	0,00	25 568 400	27 892 800	6 973 200	3 085 200	30 217 200	5 409 600	3 297 600
102 321 360,00	12 000 000	114 321 360	11 369 900	0,00	125 059 440	136 428 480	34 107 120	22 107 120	147 797 520	45 476 160	33 476 160
22 758 300,00	3 500 000	26 258 300	2 528 700	0,00	27 815 700	30 344 400	7 586 100	4 086 100	32 873 100	10 114 800	6 614 800
37 634 400,00	0	37 634 400	4 181 600,00	0,00	45 997 600	50 179 200	12 544 800	12 544 800	54 360 800	16 726 400	16 726 400
168 061 860,00	0	168 061 860	18 673 540	0,00	205 408 940	224 082 480	56 020 620	56 020 620	242 756 020	74 694 160	74 694 160
8 239 800,00	1 600 000	9 839 800	9 222 000	0,00	10 144 200	11 066 400	2 766 600	1 166 600	11 988 600	3 688 800	2 088 800
6 653 700,00	1 100 000	7 753 700	7 393 300	0,00	8 132 300	8 871 600	2 217 900	1 117 900	9 610 900	2 957 200	1 857 200
12 034 800,00	2 500 000	14 534 800	1 337 200	0,00	14 709 200	16 046 400	4 011 600	1 511 600	17 383 600	5 348 800	3 848 800
6 891 300,00	1 288 000	8 179 300	8 422 700	0,00	9 188 400	9 188 400	2 297 100	1 009 100	9 954 100	3 062 800	1 774 800
28 772 100,00	0	28 772 100	3 196 900	0,00	35 165 900	38 362 800	9 590 700	9 590 700	41 559 700	12 787 600	12 787 600
6 024 600,00	1 188 000	7 212 600	6 659 400	0,00	7 363 400	8 032 800	2 008 200	8 020 200	8 702 200	2 677 600	1 489 600
14 037 300,00	0	14 037 300	1 559 700	0,00	17 156 700	18 116 400	4 679 100	2 027 600	20 276 100	6 238 800	6 238 800
54 379 800,00	6 400 000	60 779 800	6 042 200	0,00	66 464 200	72 506 400	18 126 600	11 726 600	78 548 600	24 168 800	17 768 800
9 622 555,00	2 000 000	11 622 555	1 203 000	0,00	12 319 300	13 403 600	4 781 045	4 781 045	15 603 900	5 981 345	5 981 345
23 982 300,00	4 700 000	28 682 300	2 647 400	0,00	29 301 700	31 976 400	7 994 100	3 294 100	34 641 100	10 658 800	9 583 800
6 124 500,00	1 200 000	7 324 500	6 800 500	0,00	7 485 500	8 166 000	2 041 500	841 500	8 846 500	1 522 000	1 522 000
13 767 300,00	2 700 000	16 467 300	1 529 700	0,00	16 826 700	18 356 400	4 589 100	1 889 100	19 886 100	2 722 000	3 418 800
4 844 700,00	1 188 000	6 032 700	5 383 300	0,00	5 921 300	6 075 600	1 614 900	426 900	6 997 900	2 153 200	965 200
8 027 100,00	1 600 000	9 627 100	8 919 000	0,00	9 810 900	10 702 800	2 675 700	1 075 700	11 594 700	3 567 600	1 967 600
9 980 100,00	1 500 000	11 480 100	1 108 900	0,00	12 197 900	13 306 800	3 326 700	1 826 700	14 415 700	4 435 600	2 935 600
34 101 000,00	4 700 000	38 801 000	3 789 000	0,00	41 679 000	45 468 000	11 367 000	6 667 000	49 257 000	15 156 000	10 456 000
7 754 400,00	1 700 000	9 454 400	8 616 000	0,00	9 477 600	10 359 200	2 584 800	884 800	11 200 800	3 446 400	1 746 400
37 800 000,00	0	37 800 000	4 200 000,00	0,00	46 200 000	50 400 000	12 600 000	12 600 000	54 600 000	16 800 000	16 800 000
20 427 324,00	0	20 427 324	14 132 676	0,00	38 016 000	41 472 000	21 044 676	21 044 676	44 928 000	24 500 676	24 500 676
32 444 100,00	5 400 000	37 844 100	36 049 000	0,00	39 653 900	43 258 800	10 814 700	5 414 700	46 863 700	14 419 600	9 019 600
99 034 963,00	14 100 000	113 134 963	86 970 000	0,00	95 667 000	104 364 000	5 329 037	0	113 061 000	14 026 037	0
3 294 000,00	900 000	4 194 000	366 000	0,00	4 026 000	4 392 000	1 098 000	198 000	4 758 000	1 464 000	564 000
25 893 900,00	5 300 000	31 193 900	2 871 000	0,00	31 648 100	34 525 200	8 631 300	3 311 300	37 402 300	11 508 400	6 208 400
11 093 400	0	11 093 400	1 232 600,00	0,00	13 558 600	14 791 200	3 697 800	3 697 800	16 023 800	4 930 400	4 930 400
8 545 500,00	2 188 000	10 733 500	9 495 000	0,00	10 444 500	11 394 000	2 848 500	660 500	12 343 500	3 798 000	2 343 500
9 999 500,00	600 000	10 999 500	1 055 500	0,00	11 610 500	12 666 000	3 166 500	2 566 500	13 721 500	4 222 000	3 622 000
8 823 600,00	600 000	9 804 600	380 400,00	0,00	10 784 400	11 660 800	2 941 200	2 941 200	12 745 200	3 921 600	3 921 600
2 138 425,00	700 000	2 838 425	655 575	0,00	3 073 400	3 234 975	934 975	234 975	3 532 975	5 475 775	793 775
14 245 200,00	2 200 000	16 445 200	1 582 800	0,00	17 410 800	18 993 600	4 748 400	4 748 400	20 576 400	6 331 200	6 331 200
10 383 300,00	2 100 000	12 483 300	1 153 700	0,00	12 690 700	13 844 400	3 461 100	1 361 100	14 988 100	4 614 800	2 514 800
18 317 200,00	2 900 000	21 217 200	1 590 800	0,00	17 498 800	19 089 600	4 772 400	4 772 400	20 680 400	6 363 200	3 463 200
6 346 800,00	1 400 000	7 746 800	705 200	0,00	7 757 200	8 462 400	2 115 600	715 600	9 167 600	2 820 800	1 420 800
15 883 700,00	1 588 000	17 471 700	929 300	0,00	10 222 300	11 151 600	2 787 900	1 109 900	12 080 900	3 717 200	2 129 200
7 353 900,00	1 700 000	9 053 900	817 100	0,00	9 805 200	10 634 200	2 451 300	751 300	10 622 300	3 268 400	1 568 400
36 206 100,00	5 300 000	41 506 100	4 022 900	0,00	44 251 900	48 274 800	12 068 700	6 768 700	52 297 700	16 091 600	10 791 600
11 630 700,00	2 000 000	13 630 700	1 293 300	0,00	14 215 300	15 584 600	3 876 900	1 876 900	16 799 900	5 169 200	3 169 200
4 716 000,00	900 000	5 616 000	5 244 000	0,00	5 764 000	6 208 000	1 048 000	1 572 000	6 832 000	2 096 000	1 196 000



ÖREBRO KOMMUN	118 884 960,00	14 188 000	133 094 400	13 209 440	0,00	145 303 840	26 418 880	12 230 880	158 513 280	39 628 320	25 440 320	171 722 720	52 837 760	38 649 760
ÖREKELLJUNGA KOMMUN	8 759 700,00	1 800 000	9 733 000	973 300	0,00	10 706 300	1 946 600	146 600	11 679 600	2 919 900	1 119 900	12 652 900	3 893 200	2 093 200
ÖRNSKÖLDVIKS KOMMUN	49 723 200,00	10 600 000	55 248 000	5 524 800	0,00	60 772 800	11 049 600	449 600	66 297 600	16 574 400	5 974 400	71 822 400	22 099 200	11 499 200
ÖSTHAMNARS KOMMUN	19 734 300,00	3 800 000	21 927 000	2 192 700	0,00	24 119 700	4 385 400	585 400	26 312 400	6 578 100	2 778 100	28 505 100	8 770 800	4 970 800
ÖSTRA GÖINGE KOMMUN	12 691 800,00	2 400 000	14 102 000	1 410 200	0,00	15 512 200	2 820 400	420 400	16 922 400	4 230 600	1 830 600	18 332 600	5 640 800	3 240 800
ÖVERKALIX KOMMUN	3 068 100,00	800 000	3 409 000	340 900	0,00	3 749 900	681 800	0	4 090 800	1 022 700	212 700	4 431 700	1 363 600	563 600
ÖVERTORNEÅ KOMMUN	4 142 700,00	888 000	4 603 000	460 300	0,00	5 063 300	920 600	32 600	5 523 600	1 380 900	492 900	5 983 900	1 841 200	953 200
REGION BLEKINGE	6 467 806,00	0	31 921 200	25 453 394	25 453 394,00	35 113 320	28 645 514	28 645 514	38 305 440	31 837 634	31 837 634	41 497 560	35 029 754	35 029 754
REGION KALMARLÄN	9 817 840,00	0	49 089 200	39 271 360	39 271 360,00	53 998 120	44 180 280	44 180 280	58 307 040	49 089 200	49 089 200	63 815 960	53 998 120	53 998 120
REGION DALARNA	50 585 040,00	0	56 205 600	5 620 560	5 620 560,00	61 826 160	11 241 120	11 241 120	67 446 720	16 861 680	16 861 680	73 067 280	22 482 240	22 482 240
REGION JÄMTLAND HÄRJEDELEN	17 805 452,00	0	26 162 000	8 356 548	8 356 548,00	28 778 200	10 972 748	10 972 748	31 394 400	13 588 948	13 588 948	34 010 600	16 205 148	16 205 148
REGION SÖRMILAND	50 519 880,00	16 688 000	56 133 200	5 613 320	0,00	61 746 520	11 226 640	0	67 359 840	16 839 960	151 960	72 973 160	22 453 280	5 765 280
REGION ÖPPSALA	12 488 000	12 488 000	29 923 306	59 307 294	46 819 294,00	84 416 860	66 981 554	54 493 554	92 091 120	74 655 834	69 167 814	99 765 380	82 330 074	69 842 074
REGION VÄRMLAND	49 444 380,00	11 500 000	60 944 380	5 493 820	0,00	60 432 020	10 987 640	0	65 025 840	16 481 460	4 981 460	71 419 660	21 975 280	10 475 280
REGION ÖREBRO LÄN	51 867 000,00	17 000 000	57 630 000	5 763 000	0,00	63 393 000	11 526 000	0	69 156 000	17 289 000	239 000	74 919 000	23 052 000	6 052 000
REGION GÄVLEBORG	12 084 730,00	24 300 000	57 476 400	45 391 670	21 091 670,00	63 224 040	51 139 310	26 839 310	68 371 680	56 886 950	32 536 950	74 719 320	62 634 590	38 334 590
REGION KRONBERG	34 446 420,00	0	38 273 800	3 827 380	3 827 380,00	42 101 180	7 654 760	7 654 760	45 928 560	11 482 140	11 482 140	49 755 940	15 309 520	15 309 520
REGION NORRBOTTEN	10 405 465,00	9 700 000	50 018 600	39 613 135	29 913 135,00	55 020 460	44 614 995	34 914 995	60 022 320	49 616 855	39 916 855	65 024 180	54 618 715	44 918 715
REGION VÄSTERBOTTEN	48 627 720,00	0	54 030 800	5 403 080	5 403 080,00	59 433 880	10 806 160	10 806 160	64 836 960	16 209 240	16 209 240	70 240 040	21 612 320	21 612 320
REGION VÄSTMANLAND	47 106 540,00	10 088 000	52 340 600	5 234 060	0,00	57 574 660	10 468 120	380 120	62 808 720	15 702 180	5 614 180	68 042 780	20 936 240	10 848 240

