

**Informationsteknik i Norrbotten AB**  
**Org nr 556537-6877**

## Årsredovisning för räkenskapsåret 2019

Styrelsen och verkställande direktören avger följande årsredovisning.

Innehåll	Sida
- förvaltningsberättelse	2
- resultaträkning	6
- balansräkning	7
- noter med redovisningsprinciper och bokslutskommentarer	9

Om inte annat särskilt anges, redovisas alla belopp i kronor. Uppgifter inom parentes avser föregående år.

## **Förvaltningsberättelse**

### **Verksamheten**

*Allmänt om verksamheten*

#### **Affärsidé**

Bolaget ska erbjuda ett länsgemensamt fiberbaserat höghastighetsnät till näringsliv och offentlig service, för ett utökat tjänsteutbud, som bidrar till ekonomisk tillväxt och utveckling i regionen.

#### **Ägardirektiv**

Bolaget ska förvalta och utveckla det länsgemensamma fiberbaserade höghastighetsnätet, samt erbjuda länets kommuner tjänsten att förvalta och utveckla deras stadsnät genom rollen som stadsnätsoperatör. Bolaget ska verka för att nätet kommer till praktisk användning för lokalt näringsliv och offentlig service så att en mångfald av tjänster skapas.

Bolaget ska vara ett projektkontor, där IT Norrbotten är ägarnas förlängda arm gällande samordning och beställarkompetens.

Bolaget ska verka som katalysator för den regionala utvecklingen och tillväxten inom bolagets verksamhetsområde.

Bolaget ska utveckla och medverka i strategiska allianser såväl nationellt som internationellt. Ägarna ser positivt på att samverkan utvecklas med andra aktörer som tillsammans med bolaget kan stärka länets utveckling och ge andra synergier på både lokal och regional nivå.

Bolaget ska löpande arbeta med omvärldsanalys inom sitt verksamhetsområde.

Bolagets arbete ska bedrivas i linje med Regional utvecklingsstrategi för hållbar framtid i Norrbotten 2020 och andra relevanta regionala strategier.

#### **Ägare**

Bolaget ägs av Norrbottens 14 kommuner samt Region Norrbotten. Norrbottens kommuner äger tillsammans 53 procent av bolagets aktier och Region Norrbotten 47 procent.

#### **Styrelsen**

Bolaget har sitt säte i Bodens kommun. Styrelsen består av fem ledamöter. Sedan oktober har styrelsen en vakans. Under året har fem styrelsemöten genomförts, varav ett konstituerande möte.

#### **Personal och organisation**

Bolaget har kontor på Boden Business Park i Sävast. Bolaget är organiserat i följande funktioner; marknad, försäljning, nät & infrastruktur, stadsnät i samverkan, projekt samt ekonomi. Bolaget har under året haft åtta anställda, inklusive VD.

## **Beskrivning av verksamhetsåret**

### **Marknad**

Bolaget har genomfört marknadsaktiviteter för att öka försäljningen av sina tjänster till både befintliga och nya kunder, samt i syfte att stärka varumärket IT Norrbotten.

Bolaget har vidareutvecklat sitt samarbete med både nationella och internationella partners bland annat inom samarbetet Easy fibre. Tillsammans når man en större marknad och kan göra fler affärer som är av strategisk betydelse för Norrbottens tillväxt, ekonomiskt och inom nya digitala näringar.

### **Informationsspridning**

En viktig del i bolagets arbete har varit att sprida information om verksamheten, lokalt, regionalt, nationellt och internationellt. Dels ur affärssynpunkt men även för att lyfta fram bolagets synpunkter i olika frågor kopplade till ägardirektiven. Dessutom har informationen haft en opinionsbildande effekt.

### **Försäljning - Wholesale**

Bolagets försäljningsverksamhet har kommit till nytta både för kommunernas stadsnät samt det regionala nätet. Den grundläggande principen är att vi har ett gemensamt nät i Norrbotten. Bolagets försäljning bidrar till ökade nätaffärer och intäkter och därmed även ökade intäkter för kommunernas stadsnät.

Huvudinriktningen för försäljningen har varit inom Wholesale, dvs nätgrossistprodukter till kundkategorierna tjänsteleverantörer, operatörer, universitet samt privata företag. Året har motsvarat tidigare år avseende marknadens intresse för affärer. Bolaget har märkt av den konsolidering som sker på marknaden, där telekomaktörer går ihop.

Genom affärsverksamheten erhåller bolaget intäkter som kommer ägarna tillgodo genom investeringar i regionnätet och utvecklingsprojekt som IT Norrbotten driver åt ägarna.

### **Regionala bredbandsnätet - Nät & Infrastruktur**

En viktig del i bolagets uppdrag är att förvalta det regionala bredbandsnätet åt Norrbottens 14 kommuner, och att i nätet producera och leverera tjänster för både interna och externa kunder. I det regionala bredbandsnätet levereras produkterna fiber, kapacitet, våglängd och nodplats. Nätet medger redundans för högsta tillgänglighet.

### **Stadsnät i samverkan - SIS**

Affärsgrenen stadsnät i samverkan har utvecklats vidare, dit fem stadsnät är anslutna och ytterligare en tjänsteleverantör har tillkommit. Genom att arbeta tillsammans blir vi större, vi skapar volymfördelar, blir effektivare och intressanta för fler tjänsteleverantörer. Ett större tjänsteutbud ökar konkurrensen och skapar ett intressant utbud och bra priser för slutkund. Genom samordnad drift får vi bättre möjligheter att tillhandhålla en hög tillgänglighet och driftsäkerhet. Under året har vi konkret jobbat med att få fler att samverka kring gemensamma system och drift av stadsnät.

### **Utredningar samt remissvar**

Bolaget har besvarat remisser från Jordbruksverket rörande nuvarande stöd villkor och PTS avseende nya bredbandsstöd, samt har deltagit i branschföreningens arbetsgrupp för bemötande av förslag till införlivandet av EU:s Telekomkodex i svensk lag och även skickat in eget remissvar.



### **Utbyggnad**

Under året har bolaget koordinerat kommunernas/stadsnätens praktiska utbyggnad av fiberinfrastruktur via gjorda upphandlingar, samt konkret via hjälp till enskilda kommuner i deras respektive utbyggnadsprojekt.

### **Samverkan Norrbotten**

Stadsnätsforum är en samlingsplats för länets samtliga stadsnätsansvariga. Syftet med forumet är att informera och koordinera våra gemensamma bredbandsaktiviteter samt stödja arbetet och utvecklingen av Norrbotten inom bredband och digitalisering.

Tillsammans med Norrbottens e-nämnd har bolaget fortsatt arbetet att se hur Norrbottens kommuner med hjälp av regionnätet kan uppnå effektivitet, säkerhet och samordning avseende digital kommunikation för verksamheter och system.

Bolaget samverkar med Region Norrbotten avseende bredbands- och digitaliseringskoordinering.

### **Utveckling**

Bolaget har fortsatt utvecklingen av så kallade sensornät för Internet of Things. IT Norrbotten har för kommunernas räkning agerat som koordinerande part i en rikstäckande allians. Via samverkan når vi bästa möjliga utfall.

### **Svenska stadsnätsföreningen, SSNf**

Bolaget är engagerade i stadsnätens egen intresseförening Svenska Stadsnätsföreningen, SSNf. SSNf har, likt IT Norrbotten, en viktig opinionsbildande roll i förhållande till myndigheter, departement och Post- och telestyrelsen, samt stadsnätsutvecklingen i Sverige i sin helhet.

### **Sammanfattning**

Bolaget har tillsammans med andra nätpartners som stöder öppet nät principen utvecklat både den lokala och den globala kommunikationsnärvaron för Norrbotten. Norrbotten har en viktig position på Nordkalotten. Genom bolagets nät och tjänster har nya företag kunnat etablera sig samt utvidgat sin verksamhet i Norrbotten, vilket i sin tur skapat nya arbetstillfällen och ekonomisk tillväxt. I enlighet med lagar och förordningar har bolaget även börjat arbeta med att, utifrån regionnätets säkerhet och funktioner, stärka förutsättningarna för länets digitala resiliens och uthållighet.

Bolaget har antagit "Ett Norrbotten" som vision, med kärnvärdena "Tillgängligt och Möjligt" samt devisen "Make Progress Possible", i syfte att förklara och förstärka varumärket IT Norrbotten.

Bolagets verksamhet följer angiven affärsplan. Ekonomin är god med ett positivt helårsresultat. Bolaget är självintäktsfinansierat och erhåller inga ekonomiska medel från sina ägare. Bolagets ekonomiska tillgångar härrör från förutbetalda intäkter vars syfte är att möjliggöra erforderligt framtida nätunderhåll och utbyggnad av nät.

## Flerårsöversikt

		<u>2019</u>	<u>2018</u>	<u>2017</u>	<u>2016</u>
Nettoomsättning	tkr	38 735	38 902	32 671	41 177
Resultat efter finansiella poster	tkr	2 913	976	33	410
Soliditet	%	12,3	8,6	6,9	6,7

*Nyckeltalsdefinitioner framgår av not 1*

## Förändringar i eget kapital

	<u>Aktie- kapital</u>	<u>Reserv- fond</u>	<u>Balanserat resultat</u>	<u>Årets resultat</u>	<u>Totalt</u>
Belopp vid årets ingång enligt fastställd balansräkning	450 000	450 000	2 487 365	666 622	4 053 987
Resultatdisposition enligt årsstämman			666 622	-666 622	0
Balanseras i ny räkning				2 300 903	2 300 903
Årets resultat					
Belopp vid årets utgång	<u>450 000</u>	<u>450 000</u>	<u>3 153 987</u>	<u>2 300 903</u>	<u>6 354 890</u>

Aktiekapitalet består av 450 st aktier.

## Resultatdisposition

Till årsstämmans förfogande står följande vinstmedel:

Balanserat resultat	3 153 987
Årets resultat	2 300 903
Totalt	<u>5 454 890</u>

Styrelsen och verkställande direktören föreslår att vinstmedlen disponeras enligt följande

Balanseras i ny räkning	<u>5 454 890</u>
Totalt	<u>5 454 890</u>

<b>Resultaträkning</b>	<b>Not</b>	<b>2019-01-01 -2019-12-31</b>	<b>2018-01-01 -2018-12-31</b>
<b>Rörelseintäkter</b>			
Nettoomsättning		38 734 682	38 901 569
Erhållna bidrag och övriga rörelseintäkter	2	4 292 387	1 350 923
<b>Summa rörelseintäkter</b>		<u>43 027 069</u>	<u>40 252 492</u>
<b>Rörelsekostnader</b>			
Material och underentreprenörer		-20 134 830	-17 000 840
Övriga externa kostnader		-9 818 935	-10 971 831
Personalkostnader	3	-9 597 408	-11 085 284
Avskrivningar av materiella anläggningstillgångar		-582 946	-557 449
Övriga rörelsekostnader		-58 474	-2 027
<b>Summa rörelsekostnader</b>		<u>-40 192 593</u>	<u>-39 617 431</u>
<b>Rörelseresultat</b>		2 834 476	635 061
<b>Finansiella poster</b>			
Resultat från övriga finansiella anläggningstillgångar		-	305 795
Övriga ränteintäkter och liknande resultatposter		78 972	34 826
<b>Summa finansiella poster</b>		<u>78 972</u>	<u>340 621</u>
<b>Resultat efter finansiella poster</b>		2 913 448	975 682
<b>Bokslutsdispositioner</b>			
Förändringar av överavskrivningar		50 000	-140 000
<b>Summa bokslutsdispositioner</b>		<u>50 000</u>	<u>-140 000</u>
<b>Resultat före skatt</b>		2 963 448	835 682
<b>Skatter</b>			
Skatt på årets resultat		-662 545	-169 060
<b>Årets resultat</b>		<u>2 300 903</u>	<u>666 622</u>

<b>Balansräkning</b>	<b>Not</b>	<b>2019-12-31</b>	<b>2018-12-31</b>
<b>Tillgångar</b>			
<b>Anläggningstillgångar</b>			
<i>Materiella anläggningstillgångar</i>			
Inventarier, verktyg och installationer	4	1 413 697	1 832 045
<i>Summa materiella anläggningstillgångar</i>		<u>1 413 697</u>	<u>1 832 045</u>
<i>Finansiella anläggningstillgångar</i>			
Andra långfristiga fordringar	5	300 000	300 000
<i>Summa finansiella anläggningstillgångar</i>		<u>300 000</u>	<u>300 000</u>
<b>Summa anläggningstillgångar</b>		<u>1 713 697</u>	<u>2 132 045</u>
<b>Omsättningstillgångar</b>			
<i>Kortfristiga fordringar</i>			
Kundfordringar		5 549 901	7 748 118
Övriga fordringar		642 697	1 104 743
Förutbetalda kostnader och upplupna intäkter	6	5 773 667	4 952 472
<i>Summa kortfristiga fordringar</i>		<u>11 966 265</u>	<u>13 805 333</u>
<i>Kassa och bank</i>			
Kassa och Bank		38 617 782	32 554 876
<i>Summa kassa och bank</i>		<u>38 617 782</u>	<u>32 554 876</u>
<b>Summa omsättningstillgångar</b>		<u>50 584 047</u>	<u>46 360 209</u>
<b>Summa tillgångar</b>		<u>52 297 744</u>	<u>48 492 254</u>



<b>Balansräkning</b>	<b>Not</b>	<b>2019-12-31</b>	<b>2018-12-31</b>
<b>Eget kapital och skulder</b>			
<b>Eget kapital</b>			
<i>Bundet eget kapital</i>			
Aktiekapital		450 000	450 000
Reservfond		450 000	450 000
<i>Summa bundet eget kapital</i>		<u>900 000</u>	<u>900 000</u>
<i>Fritt eget kapital</i>			
Balanserat resultat		3 153 987	2 487 365
Årets resultat		2 300 903	666 622
<i>Summa fritt eget kapital</i>		<u>5 454 890</u>	<u>3 153 987</u>
<b>Summa eget kapital</b>		<u>6 354 890</u>	<u>4 053 987</u>
<b>Obeskattade reserver</b>			
Ackumulerade överavskrivningar		90 000	140 000
<b>Summa obeskattade reserver</b>		<u>90 000</u>	<u>140 000</u>
<b>Avsättningar</b>			
Avsättning för pensioner och liknande förpliktelser enligt lagen (1967:531) om tryggande av pensionsutfästelse m m		300 000	300 000
<b>Summa avsättningar</b>		<u>300 000</u>	<u>300 000</u>
<b>Kortfristiga skulder</b>			
Leverantörsskulder		8 383 248	6 988 675
Skatteskulder		184 472	-
Övriga skulder		394 270	547 158
Upplupna kostnader och förutbetalda intäkter	7	36 590 864	36 462 435
<b>Summa kortfristiga skulder</b>		<u>45 552 854</u>	<u>43 998 268</u>
<b>Summa eget kapital och skulder</b>		<u>52 297 744</u>	<u>48 492 255</u>



## Noter med redovisningsprinciper och bokslutskommentarer

### Not 1 Redovisnings- och värderingsprinciper

Årsredovisningen har upprättats i enlighet med BFNAR 2016:10 Årsredovisning i mindre företag.

#### *Avskrivningar*

Tillämpade avskrivningstider:

Inventarier, verktyg och installationer 5 år

#### *Nyckeltalsdefinitioner*

##### Soliditet

Eget kapital och obeskattade reserver (med avdrag för uppskjuten skatt) i förhållande till balansomslutningen.

### Upplysningar till resultaträkningen

### Not 2 Erhållna bidrag och övriga rörelseintäkter

	2019-01-01 <u>-2019-12-31</u>	2018-01-01 <u>-2018-12-31</u>
Erhållna bidrag	3 717 356	1 212 570
Övriga rörelseintäkter	575 031	138 353
Summa	<u>4 292 387</u>	<u>1 350 923</u>

Erhållna bidrag under året avser bidrag från Region Norrbotten. Bidraget har erhållits i syfte att reinvestera i delar av det regionala nätet för att säkerställa och förbättra leveranskvaliteten.

### Not 3 Medelantalet anställda

	2019-01-01 <u>-2019-12-31</u>	2018-01-01 <u>-2018-12-31</u>
Medelantalet anställda under räkenskapsåret har varit	<u>8,0</u>	<u>8,5</u>

## Upplysningar till balansräkningen

### Not 4 Inventarier, verktyg och installationer

	<u>2019-12-31</u>	<u>2018-12-31</u>
Ingående anskaffningsvärden	3 312 789	3 294 859
- Inköp	164 598	100 000
- Försäljningar/utrangeringar	-21 045	-82 070
	<hr/>	<hr/>
Utgående anskaffningsvärden	3 456 342	3 312 789
Ingående avskrivningar	-1 480 744	-1 005 365
- Återförda avskrivningar på försäljningar resp utrangeringar	21 045	82 070
- Årets avskrivningar	-582 946	-557 449
	<hr/>	<hr/>
Utgående avskrivningar	-2 042 645	-1 480 744
	<hr/>	<hr/>
Redovisat värde	<u>1 413 697</u>	<u>1 832 045</u>

### Not 5 Andra långfristiga fordringar

	<u>2019-12-31</u>	<u>2018-12-31</u>
Ingående anskaffningsvärden	300 000	450 000
- Avgående fordringar	-	-150 000
	<hr/>	<hr/>
Utgående anskaffningsvärden	300 000	300 000
	<hr/>	<hr/>
Redovisat värde	<u>300 000</u>	<u>300 000</u>

### Not 6 Förutbetalda kostnader och upplupna intäkter

	<u>2019-01-01</u> <u>-2019-12-31</u>	<u>2018-01-01</u> <u>-2018-12-31</u>
Upplupna projektintäkter	1 938 298	712 570
Förutbetalda kapacitet- och fiberkostnader	3 366 439	3 769 592
Förubetalad hyra	80 901	8 574
Övriga interimiska fordringar	388 029	461 736
	<hr/>	<hr/>
Summa	<u>5 773 667</u>	<u>4 952 472</u>

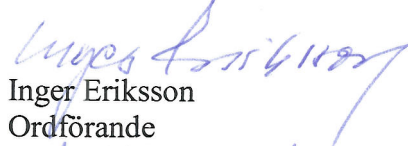
**Not 7 Upplupna kostnader och förutbetalda intäkter**

	<u>2019-01-01</u> <u>-2019-12-31</u>	<u>2018-01-01</u> <u>-2018-12-31</u>
Förutbetalda försäljningsintäkter	28 801 871	27 547 648
Upplupna semesterlöner	839 537	924 828
Upplupna sociala avgifter	263 783	290 581
Övriga interimiska skulder	6 685 673	7 699 378
Summa	<u>36 590 864</u>	<u>36 462 435</u>

**Not 8 Ställda säkerheter och eventalförpliktelser**


	<u>2019-01-01</u> <u>-2019-12-31</u>	<u>2018-01-01</u> <u>-2018-12-31</u>
<b>Ställda säkerheter</b>		
<i>Panter och därmed jämförliga säkerheter som har ställts för egna skulder och avsättningar</i>		
Kapitalförsäkring pantsatt för pension	300 000	300 000
Summa	<u>300 000</u>	<u>300 000</u>
Eventalförpliktelser	-	-


Boden 2020-02-10

  
Inger Eriksson  
Ordförande

  
Anita Lindfors

  
Mikael Andreasson

  
Stefan Carlsson

  
Tomas Sundström  
Verkställande direktör

Min revisionsberättelse har lämnats 2020-

Hans Öystilä  
Auktoriserad Revisor