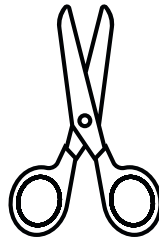
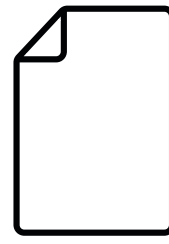


# LET'S GÅ TRAMPA PÅ! RÅSERCYKEL-KIT

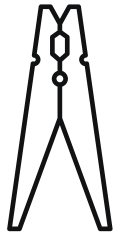
Du behöver:



Sax




Kraftigare  
papper/kartong



Klädnyppa


## Steg 1.

Klipp en rektangel från  
pappret/kartongen som är  
ungefär 6 cm x 12 cm.



## Steg 2.

Vik pappret/kartongen runt  
cykelramen så att den tar i ekrarna  
och kläm fast med klädnyppan.



# WROOM-WROOM-WROOM TRAMPA PÅ!